

Handleiding:

Digitaal muziek & beeld aanleveren via [PC.nl/muziekenbeeld](https://www.pc.nl/muziekenbeeld)

Inhoud

Muziek en beeld digitaal aanleveren	2
Inloggegevens.....	2
Wanneer aanleveren?.....	2
Hoe werkt digitaal aanleveren?	3
1. Inloggen.....	3
2. Muziek kiezen of zelf uploaden.....	4
Keuze uit muziekcollectie PC Uitvaart	5
Zelf muziek uploaden	7
3. Beeldpresentatie toevoegen.....	8
4. Volgorde wijzigen	9
5. Digitaal aanleveren.....	9
Hulp nodig?	10

Muziek en beeld digitaal aanleveren

Wilt u muziek en/of een beeldpresentatie afspelen tijdens de uitvaartplechtigheid? Op onze onderstaande uitvaartlocaties kunt u dit gemakkelijk digitaal aanleveren via www.PC.nl/muziekenbeeld :

- Begraafplaats en Crematorium Almere-Stad (036) 535 72 00
- Crematorium Alphen aan den Rijn (0172) 42 50 96
- Crematorium en Uitvaartcentrum Haarlemmermeer (023) 800 00 01
- Crematorium en Uitvaartcentrum Hoorn (0229) 24 84 52
- Crematorium en Uitvaartcentrum Zaanstad (075) 670 40 86
- Herdenkingspark Westgaarde (020) 410 66 66
- Uitvaartcentrum Watergraafsmeer (020) 692 84 21

Staat uw uitvaartlocatie er niet bij? Neem dan contact op met uw uitvaartbegeleider over hoe u muziek en/of beeld kunt aanleveren.

Inloggegevens

Om digitaal muziek en beeld aan te leveren kunt u via www.PC.nl/muziekenbeeld inloggen met uw persoonlijke inloggegevens. Deze ontvangt u van ons of van uw uitvaartbegeleider. Zodra u bent ingelogd kunt u:

- **Muziek uitkiezen uit ons online muziekboek.** Hier staan ruim 6.000 nummers in. Ook kunt u hier muziekfragmenten (circa 30 sec. per nummer) beluisteren.
- **Eigen muziek uploaden.** Heeft u eigen muziek die u tijdens de plechtigheid wilt afspelen? Voeg deze toe door de gewenste mp3-bestanden te selecteren en te uploaden.
- **Beeldpresentatie uploaden.** Wilt u foto's en/of video laten zien? Maak dan een PowerPoint-presentatie van al het gewenste beeldmateriaal. Deze dient u samenvoegen in één PowerPoint-presentatie (max. 500 mb). Het vertonen van losse foto's en/of video's is niet mogelijk.

Het digitaal aanleveren van muziek en/of beeldmateriaal op een andere manier is helaas niet mogelijk.

Wanneer aanleveren?

De gewenste muziek en het beeldmateriaal dient uiterlijk de dag voor de plechtigheid voor 12.00 uur te zijn doorgestuurd. Bij een uitvaart op maandag geldt aanlevering op zaterdag voor 12.00 uur.

Hoe werkt digitaal aanleveren?

1. Inloggen

Tijdens het bespreken van de uitvaart kunt u een e-mailadres opgeven. Op dit e-mailadres ontvangt u een wachtwoord en gebruikersnaam met de link naar het digitaal aanleveren van muziek en beeld.
(of ga naar www.pc.nl/muziekenbeeld en klik op 'direct inloggen')

Via onderstaand scherm kunt u uw gegevens invullen om in te loggen.



Log in met uw persoonlijke inloggegevens om muziek en/of beeld digitaal aan te leveren voor tijdens de plechtigheid.

Hulp nodig?

Ga naar de [uitleg en handleiding](#).

Inloggen

Gebruikersnaam:

Wachtwoord:

[inloggen](#)

[Wachtwoord vergeten? Klik hier.](#)

De gewenste muziek dient uiterlijk de dag voor de plechtigheid voor 12.00 uur te zijn doorgestuurd.
(Bij een uitvaart op maandag geldt aanlevering op zaterdag voor 12.00 uur.)

Geen inloggegevens?

Uw persoonlijke inloggegevens ontvangt u van uw uitvaartbegeleider. Heeft u geen inloggegevens? Neem dan contact op met uw uitvaartbegeleider.

Vergeeten?

Bent u uw inloggegevens kwijt? Klik dan op [wachtwoord vergeten](#)

Melden van overlijden 24/7

☎ 0800 5080

Informatie Tijdens kantooruren

☎ (020) 580 5080

E-mailadres

info@pc.nl

Bezoek- & postadres

Kabelweg 22, 1014 BB Amsterdam / Route

Contact

Volg ons op:



2. Muziek kiezen of zelf uploaden

Klik op '(+) Nieuw bestand' om een nummer te kiezen uit het centrale muziekboek of een eigen bestand te uploaden.



Welkom,

U bent nu ingelogd om muziek en/of beeld samen te stellen voor de uitvaartplechtigheid.

Kies muziek uit ons online muziekboek of upload zelf één of meerdere nummers (in mp3). Volgorde veranderen? Klik op een gekozen nummer en sleep deze naar de gewenste positie.

Wilt u foto's en/of video vertonen? Voeg al het beeldmateriaal samen in één PowerPoint-presentatie en upload dit bestand.

Aanleveren

Het samenstellen van muziek en beeld is mogelijk tot uiterlijk 12.00 uur 's middags op de dag vóór de plechtigheid. (Bij een uitvaart op maandag geldt aanlevering op zaterdag voor 12.00 uur.)

Als deze termijn verstreken is, wordt de muziek automatisch verstuurd naar de uitvaartlocatie. Hier hoeft u niets voor te doen.

Heeft u al eerder alle bestanden gereed? Klik dan op de knop 'opslaan en versturen'. De bestanden worden dan direct verzonden. U kunt ze dan niet meer aanpassen.

[Uitloggen](#)

Dossiernummer: 201810841

Overledene: T. Test

Uitvaartonderneming: E. de Groot

Uitvaartlocatie: Westgaarde

Datum uitvaart: 30-12-2018 09:00

U kunt muziek en presentaties uploaden tot 29-12-2018 12:00

(+) Nieuw bestand

Opslaan

Opslaan en versturen

Totale duur muziek: 00:00

Hulp nodig?

Wilt u meer weten over hoe u muziek en/of beeld kunt aanleveren? Bekijk de handleiding

Vragen?

Neem contact op met één van onze medewerkers.

(020) 580 5080

Keuze uit muziekcollectie PC Uitvaart

Wilt u een muzieknummer kiezen uit ons online muziekboek? Klik dan op de button 'Kies uit lijst'.

[Uitloggen](#)

Dossiernummer: 201810841 **Overledene:** T. Test
Uitvaartonderneming: E. de Groot **Uitvaartlocatie:** Westgaarde
Datum uitvaart: 30-12-2018 09:00

U kunt muziek en presentaties uploaden tot 29-12-2018 12:00

▼ 1. Bestand 1

(+) Nieuw bestand

Opslaan

Opslaan en versturen

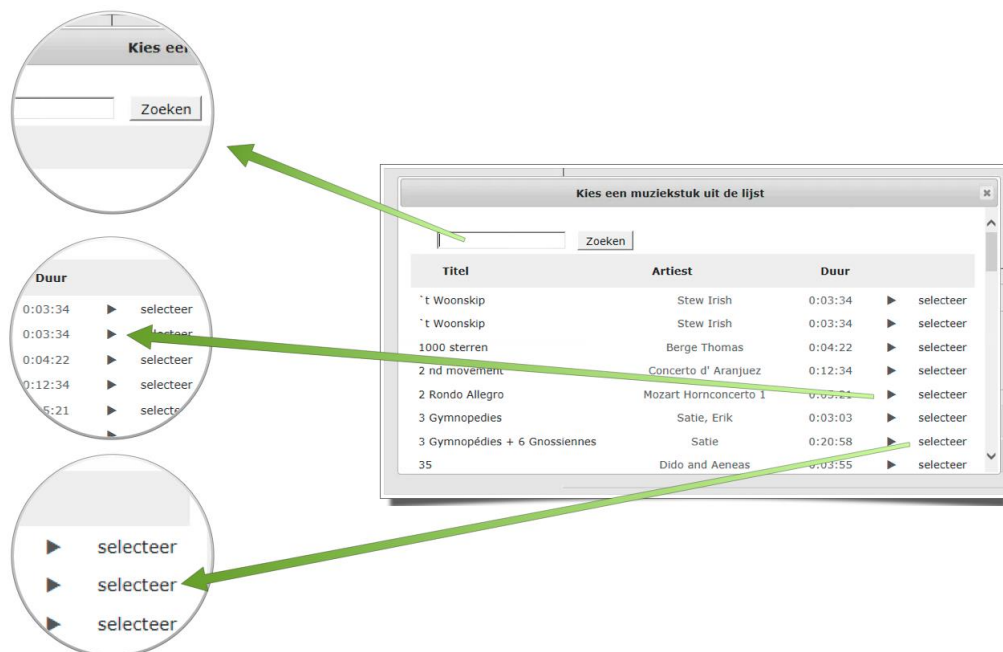
Totale duur muziek: 00:00

Er verschijnt dan een keuzeschermb. Hier kunt u zoeken op de naam van de artiest of op de titel van het lied.

Om een geluidsfragment (circa 30 sec.) te beluisteren klikt u op ► (de afspeelknop).

Is het het juiste nummer?

Klik dan op 'selecteer'. Het nummer wordt dan toegevoegd aan de afspeellijst.



Wanneer u een nummer heeft uitgekozen (via 'selecteer'), dan ziet u dit terug in het overzicht.

Wilt u meerdere nummers toevoegen?

Klik dan weer op '(+) Nieuw bestand'.

Wilt u uw afspeellijst bewaren?

Klik dan op 'Opslaan'.

LET OP: klik niet op 'Opslaan en versturen'. Wanneer u daarop klikt, wordt uw huidige lijst direct doorgestuurd naar de uitvaartlocatie en kunt u geen nummers meer toevoegen of de volgorde wijzigen.

[Uitloggen](#)

Dossiernummer: 201810841	Overledene: T. Test
Uitvaartonderneming: E. de Groot	Uitvaartlocatie: Westgaarde
Datum uitvaart: 30-12-2018 09:00	
U kunt muziek en presentaties uploaden tot 29-12-2018 12:00	

▼ 1. Ave Maria

Wijzigen

Titel	<input type="text" value="Ave Maria"/>	Duur (min:sec)	<input type="text" value="02:54"/>
Artiest	<input type="text" value="Bach"/>	Track nr.	<input type="text" value="0"/>
Uitvoerende	<input type="text"/>		
Opmerkingen	<input type="text"/>		

Totale duur muziek: 02:54

Zelf muziek uploaden

Wilt u zelf een muzieknummer toevoegen vanuit uw eigen bestanden?
Klik dan op de button 'Bestand uploaden'.

▶ 1. Ave Maria

▼ 2. Bestand 2

Kies uit lijst Bestand uploaden Aanleveren op vestiging Verwijder

Uploaden

Selecteer een bestand

Titel Verwijder

(+) Nieuw bestand

Opslaan

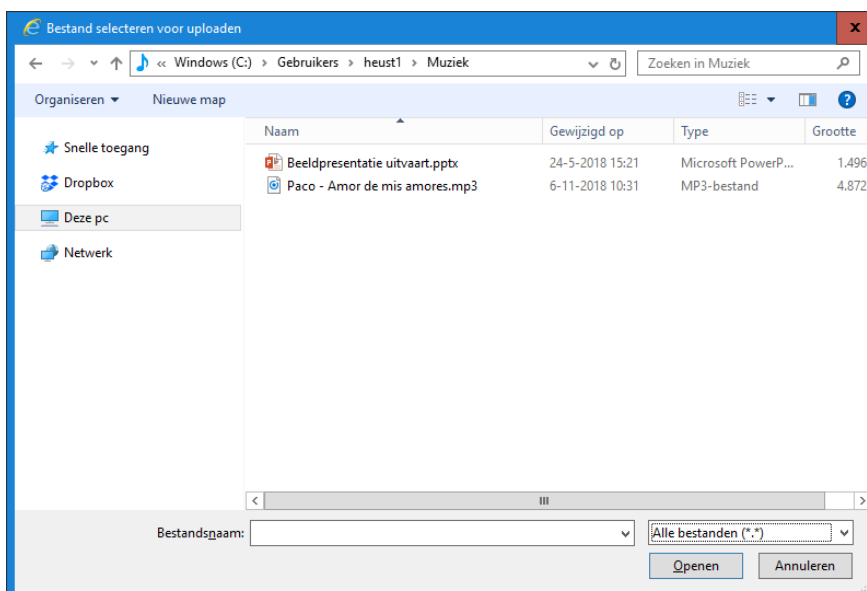
Opslaan en versturen

Totale duur muziek: 02:54

Klik op 'Selecteer een bestand'.

U kunt nu zelf een mp3-bestand vanaf uw eigen computer aanleveren.

(Kunt u het bestand niet vinden? Controleer dan of er rechtsonder 'Alle bestanden' is geselecteerd.)



Kies het gewenste mp3-bestand en klik op 'Openen'.

Het muzieknummer wordt nu toegevoegd aan de afspeellijst.

Kies 'Opslaan' om uw afspeellijst te bewaren.

3. Beeldpresentatie toevoegen

Wilt u foto's en/of video vertonen tijdens de plechtigheid? Plaats dan al het gewenste beeldmateriaal in één PowerPoint-presentatie (een ppt- of pptx-bestand). Zorg ervoor dat dit bestand niet groter is dan 300 mb.

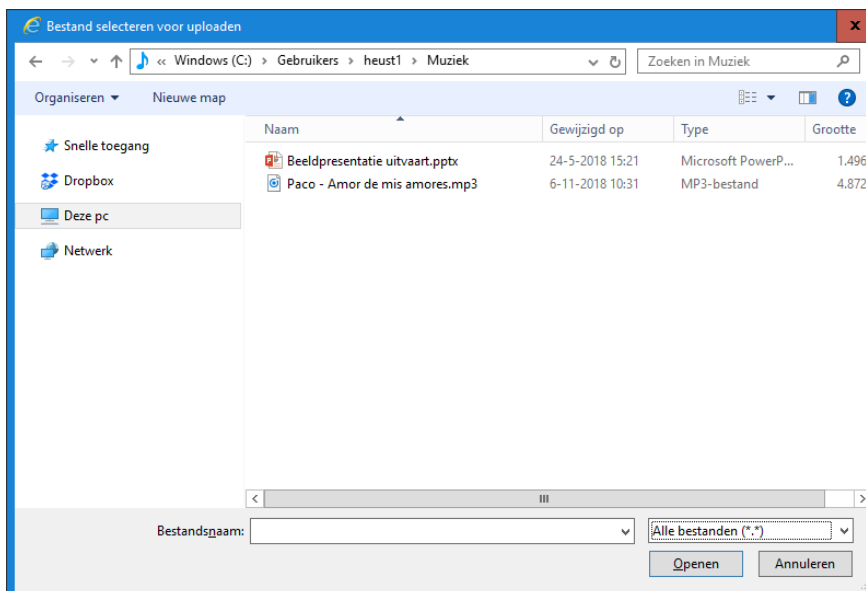
De gewenste beeldpresentatie kunt u als volgt aanleveren:

Klik na het inloggen op de button 'Bestand uploaden'.

Klik op 'Selecteer een bestand'.

U kunt nu zelf één PowerPoint-bestand (ppt-/pptx-bestand) selecteren en aanleveren.

(Kunt u het bestand niet vinden? Controleer dan of er rechtsonder 'Alle bestanden' is geselecteerd.)



Kies het gewenste PowerPoint-bestand en klik op 'Openen'.

De beeldpresentatie wordt nu toegevoegd aan de afspeellijst.

Kies 'Opslaan' om uw afspeellijst te bewaren.

4. Volgorde wijzigen

U kunt zoveel muziknummers selecteren uit het online muziekboek en/of zelf uploaden als u wilt. Van beeldpresentaties kunt u slechts één bestand selecteren.

Alle gekozen bestanden die u wilt afspelen tijdens de plechtigheid staan onder elkaar. Dat is de afspeelvolgorde.

Wilt u de volgorde wijzigen?

Klik dan op de balk met het muziknummer en sleep deze naar boven of naar beneden.

Tijdens de plechtigheid worden de muziknummers afgespeeld in de aangeleverde volgorde.

[Uitloggen](#)

Dossiernummer: 201810841	Overledene: T. Test
Uitvaartonderneming: E. de Groot	Uitvaartlocatie: Westgaarde
Datum uitvaart: 30-12-2018 09:00	
U kunt muziek en presentaties uploaden tot 29-12-2018 12:00	

▶ 1. Ave Maria

▶ 3. Paco ___Amor_de_mis_amores

▶ 2. Beeldpresentatie_uitvaart.ppt_

(+) Nieuw bestand

Opslaan

Opslaan en versturen

Totale duur muziek: 06:20

5. Digitaal aanleveren

Heeft u al uw muziknummers geselecteerd en eventueel een beeldpresentatie toegevoegd? Controleer of uw afspeellijst compleet is en of alles in de gewenste volgorde staat.

Is uw afspeellijst correct? Kies dan 'Opslaan'.

Digitaal aanleveren van muziek en het beeldmateriaal kan tot 12.00 uur op dag vóór de plechtigheid. (Bij een uitvaart op maandag is dit tot zaterdag voor 12.00 uur.) Tot die tijd kunt u wijzigingen doorvoeren. Op het sluitingsmoment worden alle bestanden uit de afspeellijst automatisch doorgestuurd naar de uitvaartlocatie waar de plechtigheid plaats zal vinden.

Vooraf aanleveren is mogelijk via de button '*Opslaan en verzenden*', maar dit is niet nodig zolang u uw afspeellijst heeft opgeslagen. Zodra u op '*Opslaan en verzenden*' klikt, wordt alles direct verzonden naar de uitvaartlocatie en is wijzigen niet meer mogelijk.

Hulp nodig?

Heeft u hulp nodig met het uploaden van uw bestanden? Neem dan telefonisch contact op met uw uitvaartlocatie.

De telefoonnummers treft u aan op pagina 2.